

Chytré hodinky Deveroux H3

—

návod k použití

Manipulace s páskem



Věnujte prosím pozornost způsobu uchycení a povolení pásku.



Způsob uvolnění ze zápěstí:
přizvedněte pásek v místě uchycení s karabinou, aby došlo k rozpojení pásku a karabiny.



Za pomoci karabiny vysunujte postupně pásek ven, jak je znázorněno na obrázku.

Specifikace

Věnujte prosím pozornost způsobu uchycení a povolení pásku.

A: Dotykové tlačítko (přepíná displeje, delším podržením hodinky zapnete)

B: Displej (monochromatický, není dotykový)

C: Pásek

D: Karabina



Funkce



Sledování
srdečního tepu



Krokoměr (denní
množství kroků)



Přibližná
vzdálenost




Spálené kalorie



Časové údaje



Podsvícení
(automaticky
nebo manuálně)



Stav Bluetooth,
vypnutí hodinek



Telefonní číslo
volacího (iOS
nepodporuje)

Nabíjení



Nabíjecí konektory



Připojení konektorů

Senzor srdečního tepu

Sledování srdečního tepu

	<p>Pro spuštění okamžitého snímání srdečního tepu podržte krátce tlačítko na obrazovce s měřením tepu.</p>
	<p>Takto poznáte, že je snímání tepu aktivní. První měření se na displeji objeví až po patnácti sekundách od spuštění.</p>
	<p>Aktivní měření tepu se zobrazí aktuální hodnotou – počtem tepů za minutu.</p>
	<p>Přepínání mezi jednotlivými typy měření (okamžité vs. celodenní) se provede na displeji se zobrazenou hodnotou tepu. Kratší podržení zahájí okamžité měření (ikonka srdce se rozblíká a ukazuje křivku). Delší podržení tlačítka přepne na celodenní měření (nad ikonou srdce se objeví znaménko +)</p>

Okamžité vs. celodenní sledování srdečního tepu

Okamžité sledování srdečního tepu: v tomto režimu funguje snímání srdečního tepu pouze od doby manuálního spuštění do doby jeho ručního vypnutí.

Upozorňujeme, že se tato funkce výrazně podílí na spotřebě elektrické energie a výdrži hodinek.

Okamžité sledování tepu je zapnuto



Okamžité sledování tepu je vypnuto



Celodenní sledování srdečního tepu: v tomto režimu, který můžete spustit i z prostředí mobilní aplikace, provádějí hodinky měření tepu v desetiminutových intervalech po dobu celého dne.

Tento režim má dopad na celkovou výdrž baterií hodinek.

Specifikace

Rozměry: 230 × 20 mm

Hmotnost: 20 g

Voděodolnost: 3ATM

Baterie: Li-Ion

Kapacita: 150mAh

Nabíjení: 5V

Systém: Android 4.3 nebo vyšší, iOS 8 nebo vyšší

Výše uvedená data jsou pouze informativní, výrobce si vyhrazuje právo upravovat obsah tohoto manuálu bez předchozího upozornění. Přetiskování bez povolení výrobce není dovoleno.

Stažení aplikace



QR kód pro přímé stažení aplikace z Google Play



QR kód pro přímé stažení aplikace z AppStore

Případně vyhledejte v obchodech aplikaci s názvem HPLUS WATCH

Podmínky záruky

1. 3. Záruční doba je dvouletá.

2. Problémy způsobené těmito činnostmi nelze považovat za záruční závady:

2. 1 Problémy způsobené používáním v rozporu s manuálem.

2. 2. Poškození způsobená uživatelem, používáním nebo nehodou.

2. 3. Problémy způsobené neodborným servisním zásahem.

2. 4. Běžné opotřebení zahrnující stárnutí, škrábance, plavání, vystavování chemikáliím nebo zvýšenému prašnému prostředí

3. Možnost opravy zůstává zachována i po skončení záruka, avšak jen jako placená služba.

Řešení potíží

V případě neočekávaných chyb, hodinky restartujte následujícím způsobem: na vypínacím displeji podržte tlačítko tak dlouho, dokud se neobjeví nápis Hplus (hodinky se v průběhu tohoto procesu mohou opakovaně zapnout a vypnout).

Likvidace



Symbol přeškrtnuté popelnice v manuálu, na výrobku nebo obalu znamená, že na území Evropské unie musí být všechny elektrické a elektronické výrobky, baterie a akumulátory po ukončení své životnosti uloženy do odděleného sběru.

Vysloužilý telefon ani baterie nikdy nevyhazujte do běžného komunálního odpadu. Po ukončení používání musí být předán na příslušné sběrné místo, kde zajistí jeho recyklaci či ekologickou likvidaci. Nedodržování těchto pokynů je nezákonné. Baterii nevhazujte do ohně ani ji nevystavujte teplotám nad +60°C hrozí nebezpečí výbuchu či požáru.

Prohlášení o shodě



Tímto dovozce, společnost Satomar, s. r. o. (Sušilovo náměstí 23, 683 01 Rousínov) prohlašuje, že hodinky Deveroux H3 jsou ve shodě se základními požadavky směrnice 1999/5/CE (NV č. 426/200 Sb.).

Kompletní text Prohlášení o shodě je ke stažení na www.satomar.cz

Copyright © 2016 Satomar, s. r. o.

Všechna práva vyhrazena. Vzhled a specifikace mohou být změněny bez předchozího upozornění.

Tiskové chyby vyhrazeny.

Chytré hodinky Deveroux H3

—

návod k použitiu

Manipulácia s páskom



Venujte prosím pozornosť spôsobu uchytení a povolení pásku.



Spôsob uvoľnení zo zápästí:
pridvihnite pásek v mieste uchytenia s karabínou, aby došlo k rozpojeniu pásku a karabíny.



S pomocou karabíny vysúvajte postupne pásek von, ako je znázornené na obrázku.

Špecifikácia

Venujte prosím pozornosť spôsobu uchytení a povolení pásku.

A: Dotykové tlačidlo (prepína displeje, dlhším podržaním hodinky zapnete)

B: Displej (monochromatický, nie je dotykový)

C: Pásik

D: Karabína




Funkcie



Sledovanie
srdcového tepu



Krokomer (denne
množstvo krokov)



Približná
vzdialenosť




Spálené kalórie



Časové údaje



Podsvietenie
(automaticky
alebo manuálne)



Stav Bluetooth,
vypnutí hodínok



Telefónne číslo
volajúceho (iOS
nepodporuje)

Nabíjanie




Nabijacie konektory



Pripojení konektoru

Senzor srdcového tepu

Sledovaní srdcového tepu

	<p>Pre spustenie okamžitého snímania srdcového tepu podržte krátko tlačidlo na obrazovke s meraním tepu.</p>
	<p>Takto spoznáte, že je snímame tepu aktívne. Prvé meranie sa na displeji objaví až po pätnástich sekundách od spustenia.</p>
	<p>Aktívne meranie tepu sa zobrazou aktuálnou hodnotou – počtom tepov za minútu.</p>
	<p>Prepínanie medzi jednotlivými typy meraní (okamžité vs. celodenne) sa vykoná na displeji sa zobrazou hodnotou tepu. Kratší podržane zahájí okamžité meranie (ikonka srdce sa rozblíká a ukazuje krivku). Dlhšie podržanie tlačidla prepne na celodenné meranie (nad ikonou srdce sa objaví znamienko +)</p>

Okamžité vs. celodenne sledovanie srdcového tepu

Okamžité sledovanie srdcového tepu: v tomto režime funguje snímania srdcového tepu iba od doby manuálneho spustenia do doby jeho ručného vypnutia. Upozorňujeme, že sa táto funkcia výrazne podieľa na spotrebe elektrickej energie a výdržu hodínok.

Okamžité sledovanie tepu je zapnuto



Okamžité sledovanie tepu je vypnuto



Celodenné sledovanie srdcového tepu: v tomto režimu, ktorý môžete spustiť v prostredí mobilnej aplikácie, vykonávajú hodinky meranie tepu v desaťminútových intervaloch počas celého dňa.

Tento režim má vplyv na celkovú výdrž batérií hodínok.

Špecifikácie

Rozmery: 230 × 20 mm

Hmotnosť: 20 g

Voděodolnosť: 3ATM

Batérie: Li-Ion

Kapacita: 150mAh

Nabíjaní: 5V

Systém: Android 4.3 nebo vyšší, iOS 8 nebo vyšší

Vyššie uvedené dáta sú iba informatívne, výrobca si vyhradzuje právo upravovať obsah bez predchádzajúceho upozornenia. Pretlačané bez povolenia výrobcu nie je dovolené.

Stiahnutí aplikácie



QR kód pre priame stiahnutie aplikácie z Google Play



QR kód pre priame stiahnutie aplikácie z AppStore

Nebo vyhľadajte aplikaci nazvanou "HPLUS WATCH"

Podmienky záruky

1. 3. Záručná doba je dvojročná.

2. Problémy spôsobené týmito činnosťami nemožno považovať za záručne závady:

2. 1 Problémy spôsobené používaním v rozpore s manuálom.

2. 2. Poškodenia spôsobené užívateľom, používaním alebo nehodou.

2. 3. Problémy spôsobené neodborným servisným zásahom.

2. 4. Bežné opotrebovanie zahŕňajúce starnutie, škrabance, plávanie, vystavovanie chemikáliám alebo zvýšenému prašnému prostrediu

3. Možnosť opravy zostáva zachovaná aj po skončení záruka, avšak len ako platená služba.

Riešenie ťažkostí

V prípade neočakávaných chýb, hodinky reštartujte nasledovne: na vypínacím displeji podržte tlačidlo tak dlho, kým sa neobjaví nápisu Hplus (hodinky sa v priebehu tohto procesu môžu opakovane zapnúť a vypnúť).

Likvidácie

Symbol prečiarknutého odpadkového koša v manuáli, na výrobku alebo obale znamená, že na území Európskej únie musia byť všetky elektrické a elektronické výrobky, batérie a akumulátory po skončení ich životnosti odniesť na osobitnú skládku.



Vyslúžilý telefón ani batérie nikdy nevyhadzujte do bežného komunálneho odpadu. Po ukončení používania musí byť odovzdaný na príslušné zberné miesto, kde zaistí jeho recykláciu či ekologickú likvidáciu. Nedodržiavanie týchto pokynov je nezákonné. Batériu nehádzte do ohňa ani ju nevystavujte teplotám nad + 60 ° C hrozí nebezpečenstvo výbuchu či požiaru.

Vyhlásenie o zhode



Týmto dovozca, spoločnosť Satomar, s. r. o. (Sušilovo náměstí 23, 683 01 Rousínov) prehlasuje, že hodinky Deveroux H3 sú v zhode so základnými požiadavkami smernice 1999/5 / CE (NV č. 426/200 Zb.).

Kompletný text Prehlásenie o zhode je k stiahnutiu na www.satomar.cz

Copyright © 2016 Satomar, s. r. o.

Všetky práva vyhradené. Vzhľad a špecifikácie môžu byť zmenené bez predchádzajúceho upozornenia.

Tlačové chyby vyhradené.